




**Sistema de Agua Potable y Alcantarillado de silao**  
**Estado de Actividades**  
**Del 01 de Octubre al 31 de Diciembre 2019**

<b>INGRESOS Y OTROS BENEFICIOS</b>	<b>2019</b>	<b>2018</b>
<b>Ingresos de Gestión</b>		
Impuestos	111,482,075.80	99,731,008.08
Cuotas y Aportaciones de Seguridad Social	0.00	0.00
Contribuciones de Mejoras	0.00	0.00
Derechos	0.00	0.00
Productos	107,870,303.51	95,440,142.40
Aprovechamientos	2,154,560.95	2,775,297.16
Ingresos por Venta de Bienes y Prestación de Servicios	1,457,211.34	1,515,568.52
<b>Participaciones, Aportaciones, Convenios, Incentivos Derivados de la Colaboración Fiscal, Fondos Distintos de Aportaciones, Transferencias, Asignaciones, Subsidios y Subvenciones, y Pensiones y Jubilaciones</b>	<b>5,735,984.05</b>	<b>0.00</b>
Participaciones, Aportaciones, Convenios, Incentivos Derivados de la Colaboración Fiscal y Fondos Distintos de Aportaciones		
Transferencias, Asignaciones, Subsidios y Subvenciones, y Pensiones y Jubilaciones	5,735,984.05	0.00
<b>Otros Ingresos y Beneficios</b>		
Ingresos Financieros	0.00	0.00
Incremento por Variación de Inventarios	0.00	0.00
Disminución del Exceso de Estimaciones por Pérdida o Deterioro u Obsolescencia	0.00	0.00
Disminución del Exceso de Provisiones	0.00	0.00
Otros Ingresos y Beneficios Varios	0.00	0.00
<b>Total de Ingresos y Otros Beneficios</b>		
<b>GASTOS Y OTRAS PÉRDIDAS</b>		
<b>Gastos de Funcionamiento</b>		
Servicios Personales	95,027,092.24	75,192,868.67
Materiales y Suministros	49,741,944.93	37,254,244.50
Servicios Generales	13,573,246.15	8,474,835.06
<b>Transferencias, Asignaciones, Subsidios y Otras Ayudas</b>	<b>31,711,901.16</b>	<b>29,463,789.11</b>
Transferencias Internas y Asignaciones al Sector Público	283,924.98	265,237.93
Transferencias al Resto del Sector Público	0.00	0.00
Subsidios y Subvenciones	0.00	0.00
Ayudas Sociales	0.00	0.00
Pensiones y Jubilaciones	283,924.98	265,237.93
Transferencias a Fideicomisos, Mandatos y Contratos Análogos	0.00	0.00
Transferencias a la Seguridad Social	0.00	0.00
Donativos	0.00	0.00
Transferencias al Exterior	0.00	0.00
<b>Participaciones y Aportaciones</b>	<b>0.00</b>	<b>0.00</b>
Participaciones	0.00	0.00
Aportaciones	0.00	0.00
Convenios	0.00	0.00
<b>Intereses, Comisiones y Otros Gastos de la Deuda Pública</b>	<b>0.00</b>	<b>0.00</b>
Intereses de la Deuda Pública	0.00	0.00
Comisiones de la Deuda Pública	0.00	0.00
Gastos de la Deuda Pública	0.00	0.00
Costo por Coberturas	0.00	0.00
Apoyos Financieros	0.00	0.00
<b>Otros Gastos y Pérdidas Extraordinarias</b>	<b>5,192,579.31</b>	<b>5,059,872.25</b>
Estimaciones, Depreciaciones, Deterioros, Obsolescencia y Amortizaciones	5,190,135.05	5,051,386.12
Provisiones	0.00	0.00
Disminución de Inventarios	0.00	0.00
Aumento por Insuficiencia de Estimaciones por Pérdida o Deterioro u Obsolescencia	0.00	0.00
Aumento por Insuficiencia de Provisiones	0.00	0.00
Otros Gastos	0.00	0.00
<b>Inversión Pública</b>	<b>2,444.26</b>	<b>8,486.13</b>
Inversión Pública no Capitalizable	3,243,223.89	2,006,790.21
<b>Total de Gastos y Otras Pérdidas</b>	<b>3,243,223.89</b>	<b>2,006,790.21</b>
<b>Resultados del Ejercicio (Ahorro/Desahorro)</b>	<b>103,746,820.42</b>	<b>82,524,769.06</b>
	<b>13,471,239.43</b>	<b>17,206,239.02</b>

Bajo protesta de decir verdad declaramos que los Estados Financieros y sus notas, son razonablemente correctos y son responsabilidad del emisor.

  
 Directora General del SAPAS  
 LAE Ma. Ivonne Solis Constantino



  
 Director de Administración y Finanzas  
 C.P. Carlos López Contreras